

FRILUFTSLIVETS FELLEORGANISASJON
RESULTATREGNSKAP 2013

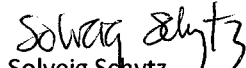
	Note	Regnskap 2012	Budsjett 2013	Regnskap 2013
INNETEKTER				
Drift		-4 892 864	-5 138 750	-4 836 843
Prosjekter		-21 966 267		-26 584 335
Sum inntekter		-26 859 131	-5 138 750	-31 421 177
KOSTNADER				
Drift	2	4 531 869	5 388 750	4 711 098
Prosjekter	3	21 928 504		26 583 645
Sum kostnader		26 460 373	5 388 750	31 294 742
DRIFTSRESULTAT				
Drift	2	-360 995	250 000	-125 745
Prosjekter	3	-37 763	0	-690
Driftsresultat		-398 758	250 000	-126 435
FINANS				
Finansinntekter Agio/Disagio		354		-18 031
Finansinntekter		-676 218	-550 000	-809 680
Finanskostnader		399		1 412
Sum finans		-675 465	-550 000	-826 299
RESULTAT				
		-1 074 223	-300 000	-952 734
		<i>overskudd</i>	<i>overskudd</i>	<i>overskudd</i>

BALANSEREGNSKAP FRIFO 2013

	Note	Regnskap 2012	Regnskap 2013
EIENDELER			
ANLEGGSMIDLER			
Inventar mv	9	9 603	-
Sum anleggsmidler		9 603	-
FORDRINGER			
Kortsiktige fordringer	8	1 059 504	1 117 961
Andre fordringer		8 971	36 897
Sum fordringer		1 068 475	1 154 857
BANK, KONTANTER			
Kasse, bank,	7	22 172 796	22 629 531
Sum bank, kontanter mv		22 172 796	22 629 531
SUM OMLØPSMIDLER		23 241 271	23 784 388
SUM EIENDELER		23 250 874	23 784 388
EGENKAPITAL OG GJELD			
Egenkapital pr. 1.1		1 008 846	2 083 068
Resultat		1 074 223	952 734
SUM EGENKAPITAL		2 083 068	3 035 802
KORTSIKTIG GJELD			
Leverandører		148 414	194 044
Organisasjonene	4	114 849	205 960
Forum for natur og friluftsliv	4	-	15 031
Skattetrekk		151 817	194 501
Pensjonstrekk		-	0
Skyldig offentlige avgifter		296 903	214 479
Skyldig lønn		-	0
Påløpte feriepenger		309 138	412 708
Annen påløpt kostnad		-	37 440
Gjeld tilskudd/prosjektmidler	6	20 146 684	19 474 423
Avsatte midler		-	-
SUM KORTSIKTIG GJELD		21 167 805	20 748 586
SUM EGENKAPITAL OG GJELD		23 250 874	23 784 388

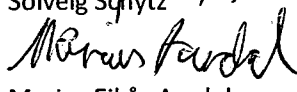
Oslo, 25. mars 2014

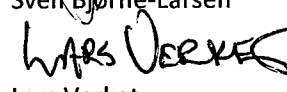

Dag Kaas


Solveig Schytz


Sven Bjørne-Larsen


Arne Jørstad


Marius Eikås Aardal


Lars Verket


Anna Berntzen


Lasse Heimdal

NOTE 2

DRIFTSREGNSKAP FRIFO ADMINISTRASJONEN FOR 2013

Automatisk oppdrett

	Note	Regnskap 2012	Budsjett 2013	Regnskap 2013
INNETEKTER				
Salg		-112 783	0	-371 755
Medlemskontingent		-769 500	-783 750	-783 750
Bidrag MD		-8 968	0	0
Miljødirektoratet		-3 075 000	-3 150 000	-3 575 000
Extrastiftelsen		-16 200	0	-61 338
Helsedirektoratet		-50 000	0	0
Refunderte kostnader prosjekter		-96 578	-605 000	-45 000
Andre inntekter		-239 866	-50 000	0
Momsrefusjon		-523 969	-550 000	0
Sum inntekter		-4 892 864	-5 138 750	-4 836 843
KOSTNADER				
Personalkostnader				
- Personale		2 415 182	3 400 000	2 932 201
Sum personalkostnader	10	2 415 182	3 400 000	2 932 201
Kontordrift				
- Lokaler		456 271	525 000	493 966
- Div. kontorutg.		331 486	295 000	274 188
- Regnskap og revisjon	10	202 100	250 000	159 392
- konsulenttjenester		264 133	100 000	200 375
- Miljøsertifisering		14 544	5 000	1 181
- Telefon, porto		63 286	85 000	65 643
Sum kontordrift		1 331 820	1 260 000	1 194 745
Annen Virksomhet				
- Reiser		191 310	150 000	140 330
- Møter, samlinger, kurs		189 590	175 000	171 254
- Bidrag FNF		-	-	-
- Bidrag til prosjekter, omfordeling		75 679	-	7 500
- Reklame, trykking, profilering, annonser		133 883	150 000	108 673
- Medietjenester		-	-	31 250
- Kontingenter		25 000	28 000	27 135
- Markedsundersøkelser		54 836	50 000	21 500
- Medieovervåkning		44 002	55 000	63 753
- Andre kostnader		37 459	70 750	3 153
- Avskrivninger	9	33 108	50 000	9 603
Sum annen virksomhet		784 867	728 750	584 152
Sum kostnader		4 531 869	5 388 750	4 711 098
DRIFTSRESULTAT		-360 995	250 000	-125 745
		overskudd	underskudd	overskudd
FINANS				
Valuta - Agio/disagio		354		-18 031
Finans inntekter		-713 981	-550 000	-809 680
Finans kostnader		399		722
Sum finans		-713 228	-550 000	-826 989
Resultat etter finans og disponeringer		-1 074 223	-300 000	-952 734
		overskudd	overskudd	overskudd

ØVRIGE NOTER TIL FRIFOs ÅRSREGNSKAP 2013

Note 1 Regnskapsprinsipper

Årsregnskapet er satt opp i samsvar med regnskapsloven

1.1 Driftsinntekter

Inntektsføring ved salg av varer skjer ved leveringstidspunkt.

Tilskudd fra det offentlige inntektsføres i forbindelse med gjennomføring.

Frifo inntektsfører enkelte refusjoner fra fellesprosjekter som Frifo administrerer

1.2 Klassifisering og vurdering av balanseposter

Omløpsmidler og kortsiktig gjeld omfatter normalt poster som forfaller til betaling innen ett år av balansedagen. Omløpsmidler vurderes til laveste verdi av anskaffelseskost og antatt virkelig verdi.

1.3 Varer

Varer er vurdert til det laveste av anskaffelseskost og netto salgsverdi

Note 2 - Driftsregnskap 2013

Se egen side

Note 3 - Prosjektregnskap 2013

Se egen side

Note 4 Skyldig organisasjonene og Forum for Natur og Friluftsliv (FNF)

Tilskudd prosjektstøtte og FNF driftstøtte hvor kostnad er oppstått, og aktivitet rapportert. Utbetaling skjer etter rapportering.

Rapporteringsfristen for prosjektmidler er 10.jan for KUD-midler og 1.feb. for DN-midler

Note 5 - Tilsagn om offentlige midler og andre eksterne midler

	2013	2012	2011	2010	2009	2008	2007
DN ord.midler FRIFO	7 723 000	7 883 000	13 450 000	11 530 000	9 760 000	7 150 000	7 205 000
DN midler FNF	7 500 000	6 000 000					
DN Nærmiljø	200 000	0	121 000				
DN Vanddirektiv*	300 000	300 000	300 000				
DN støtte Aktiv i friluft		510 000					
DN støtte E-bic		50 000					
KUD midler	9 100 000	8 100 000	7 600 000	7 000 000	6 250 000	3 500 000	3 400 000
MD prosjektmidler	92 000	1 070 000	735 000	200 000	950 000	0	0
HOD/HD midler		2 500 000	3 035 000	1 400 000	0	75 000	0
Extrastiftelsen	495 000	440 000	330 000	162 000	0	0	0
Nordisk ministerråd		96 074	560 359	685 246	350 000	0	0
MD driftsstøtte	3 575 000	3 075 000	2 983 000	2 914 000	2 824 000	2 705 000	2 588 000
Finsefondet		260 000					
Friluftslivets år	750 000						
Finnmarkskommisjon		35 000					
Mva refusjon		523 969	460 000	246 342	366 366	407 134	547 604
Sum	29 735 000	30 843 043	29 574 359	24 137 588	20 500 366	13 837 134	13 740 604

* Midlene disponeres av SABIMA (felles søknad - 900 000 ble gitt til tre organisasjoner)

Note 6 - Gjeld tilskudd/prosjektmidler

Beløpet gjelder mottatte offentlige tilskudd som skal overføres til prosjekter, men hvor kostnad regnskapsmessig ikke har oppstått. Offentlige tilskudd bokføres som gjeld til myndighetene inntil prosjektrapport, eller annen dokumentasjon på at kostnad har oppstått, foreligger.

Note 7 Bundne midler

Av totale bankinnskudd er kr 194 501 bundet til skyldig skattetrekk.

Note 8 Kundefordringer

Kundefordringer er oppført til pålydende med fradrag for forventet tap.

Note 9 Inventar

Bokført verdi pr 1.1.13:	9 603
Aktiverte anskaffelser 2012	0
Avskrivning 2013	9 603
Saldo	0

Økonomisk levetid: Inntil fem år

Avskrivningsplan: Saldo

Note 10 Andre opplysninger

Antall årsverk faste ansatte var ved utgangen av året 3,9.

Det er i tillegg prosjektengasjement for tre årsverk, herunder ett i FNF-Rogaland.

Generalsekretær mottok kr 758 113 i lønn og godtgjørelser. Han har samme pensjonsordning som øvrige andre faste ansatte.

Tjenestepensjonsforpliktelser: FRIFO er pliktig til å ha pensjonsordning etter lov om obligatorisk tjenestepensjon. FRIFOs pensjonsordning tilfredsstiller kravene i denne lov. Avtalte forpliktelser for FRIFO ansatte er dekket av kollektiv pensjonsforsikring og gjelder alle ansatte. Godtgjørelse til revisor inkl.mva er kr 58 750 for revisjon, kr 6 725 til rådgivning og kr 3 075 for dekning av utlegg.

<i>Spesifisering lønnskostnader alle prosjekter 01.01-31.12:</i>	<i>2012</i>	<i>2013</i>
Lønninger	2 604 827	3 513 805
Folketrygdavgift	449 970	562 426
Pensjonskostnader	546 920	426 129
Andre ytelser	2 090	17 196
Lønnskostnader	3 603 807	4 519 556

Note 11 Egenkapital

Egenkapital 31.12.2012:	2 083 068
Resultat 2013:	952 734
Egenkapital pr 31.12.2013:	3 035 802